

Nieuwsbrief januari en februari 2025



In deze nieuwsbrief

- Winterfair
- Nieuwe leerlingen
- Zilveren Week
- Kwink voor ouders
- Lezen
- Nationale Voorleesdagen
- Voorleesontbijt
- Geef een boek cadeau
- Bibliotheek
- Jeelo 'Beleven van onze Planeet'
- Zomerschool
- Nieuws vanuit het team
- Praktische informatie

De nieuwsbrief van basisschool De Pipegaal verschijnt minimaal 1x in de twee maanden, maar indien nodig vaker. Waar u ouder(s) leest bedoelen wij ook verzorger(s).

2025

Beste ouders en verzorgers,

Allereerst wil ik jullie namens het hele team nog een gelukkig en voorspoedig nieuwjaar 2025 wensen! We hopen dat jullie hebben kunnen genieten van een fijne kerstvakantie! Samen gaan we er een geweldig jaar van maken!

Hartelijke groet,

Jella van Seters

WINTERFAIR

Dankbaar kijken we terug op een zeer geslaagde winterfair met een prachtige opbrengst!

De opkomst van bezoekers was hartverwarmend! Wij willen iedereen enorm bedanken!

De opbrengst was €867,08, dit bedrag gaat volledig naar KiKa (Kinderen Kankervrij). KiKa investeert in onderzoek, het Prinses Máxima Centrum en voorlichting. Hierdoor komen er steeds betere medicijnen en behandelingen, hebben kinderen minder pijn tijdens behandelingen en is er meer kans op genezing. Allemaal ingrediënten voor een steeds hoopvollere toekomst voor kinderen met kanker.

NIEUWE LEERLINGEN

Wij verwelkomen Iryna en Mette in groep 1. Wij wensen jullie een gezellige tijd toe op onze school!

ZILVEREN WEEK

In de eerste week van januari zijn we gestart met de Zilveren week. Het is een vervolg op de Gouden Weken aan het begin van het schooljaar. In de eerste weken van januari staan alle afspraken van onze school en van de groep centraal. Ook herhalen we de belangrijkste onderwerpen van Kwink op de koelkastposter, zie bijlage.

www.pipegaal.nl

info.pipegaal@kykscholen.nl



ALLES OVER KWINK VOOR OUDERS

Kwink is onze methode voor sociaal-emotioneel leren. Elke week geven de leerkrachten een Kwink-les. Voor ouders is de koelkastposter en de oudermagazine ontwikkeld zodat ouders weten wat hun kinderen op school leren. In de bijlage vindt u de koelkastposter nr. 2.

Rondom de woorden 'Kwink Koelkastposter' staat in een aantal spreekwolkjes het thema van elke les kort samengevat. Dan weet u als ouder waar uw kind het op school over gehad heeft en kunt u hen daar ook naar vragen.

U ziet ook allemaal afbeeldingen van 'apenkoppen' op de poster, met daaronder de emotie die bij de uitdrukking hoort. Die emoticons bieden de mogelijkheid om met de kinderen over hun en uw emoties te praten.

Onder de kopjes 'Samen bespreken' staan drie stellingen. Hoe wordt daar thuis over gedacht?

En omdat sociaal-emotioneel leren meer is dan alleen praten, vindt u ook altijd een aantal doe-opdrachten op de poster. Die passen bij de thema's van de lessen. Wij hopen dat de Koelkastposter bijdraagt aan een positieve en open communicatie thuis.

<https://www.kwinkopschool.nl/kwink-actueel/oudermagazine>

Vragen? Bespreek ze met de leerkracht. Wij denken graag met u mee!

LEZEN

Winterboeken:

Voor de kerstvakantie hebben de leerlingen van groep 3-6 boeken mee naar huis genomen om het lezen voort te zetten in de kerstvakantie. We vragen leerlingen en ouders deze boeken weer mee naar school te nemen.

NATIONALE VOORLEESDAGEN

Omdat voorlezen zo ontzettend belangrijk is, organiseert Stichting Lezen elk jaar samen met de CPNB de Nationale Voorleesdagen.

De nationale Voorleesdagen 2025 zijn van 22 januari t/m 1 februari. Zoals elk jaar is er weer een prentenboeken top 10.



22 januari t/m 1 februari

Het prentenboek van het jaar 2025 is Rinus van Ingrid en Dieter Schubert.

Rinus is een spannend en aandoenlijk verhaal over de kleine stoere neushoorn Rinus die zich onbesuisd in het ene avontuur na het andere stort, maar als hij in de problemen komt, blijkt hij niet de enige held in dit verhaal.

Voorlezen gaat voor! Of je nu voor het slapen gaan een mooi verhaal voorleest of overdag samen een prentenboek bekijkt, er worden herinneringen voor het leven gemaakt. Het versterkt de fantasie van je kind en tijdens het voorlezen kijk, luister, praat en lach je samen. Een kind dat elke dag 15 minuten wordt voorgelezen leert 1000 nieuwe woorden per jaar. Voorlezen is de ultieme voorbereiding voor groep 3. Peuters en kleuters die vaak worden voorgelezen leren makkelijker lezen.

Hieronder staan 8 tips om het meeste uit dit speciale voorleesmoment te halen.

1. Kies een boek dat past bij het leven van je kind

Bedenk wat je kind al weet en wat het interessant vindt. Misschien komt er binnenkort een broertje of zusje bij, gaat je kind voor het eerst naar school of leert het tandenpoetsen. Kies een boek dat daarover gaat, zodat ze zich in het verhaal kunnen inleven.

2. Maak van het voorleesmoment een gewoonte

Lees voor op een vast moment, kinderen vinden het fijn als ze op het voorleesmoment kunnen rekenen. Lees voor op een plek waar je kind niet bezig kan zijn met iets anders en maak het gezellig, met een knuffel of kussen erbij.

Lees voor op een vast moment, kinderen vinden het fijn als ze op het voorleesmoment kunnen rekenen. Lees voor op een plek waar je kind niet bezig kan zijn met iets anders en maak het gezellig, met een knuffel of kussen erbij.

Lees voor op een vast moment, kinderen vinden het fijn als ze op het voorleesmoment kunnen rekenen. Lees voor op een plek waar je kind niet bezig kan zijn met iets anders en maak het gezellig, met een knuffel of kussen erbij.

www.pipegaal.nl

info.pipegaal@kykscholen.nl



3. Maak je kind nieuwsgierig naar het verhaal
Lees de titel van het boek voor en praat met je kind over de voorkant. Bekijk deze samen en verzin met elkaar waar het boek over gaat.

4. Lees rustig voor, praat duidelijk en kijk je kind regelmatig aan

Zo begrijpt je kind goed wat er gebeurt, wie iets zegt en wat de sfeer is. Je hoeft geen verschillende stemmetjes op te zetten, het is genoeg om te praten op een toon die bij het verhaal past.

5. Voorspel samen het verhaal

Vraag tijdens het voorlezen aan je kind wat zij denken dat er zal gebeuren. Door die vraag denkt je kind goed na en leert het zelf problemen op te lossen.

6. Leg moeilijke woorden uit

Wijs bijvoorbeeld naar een plaatje, geef een voorbeeld of gebruik een ander woord dat hetzelfde betekent. Zeg het woord na het verhaal nog eens. Zo onthoudt je kind het beter en leert het de taal. Wordt het woord al duidelijk door het verhaal of de plaatjes? Dan hoef je het niet uit te leggen.

7. Laat je kind vertellen

Geef je kind de kans iets te zeggen terwijl je voorleest. Elke opmerking over het verhaal is goed, zo geven ze het verhaal een eigen betekenis. Misschien maakte je kind zelf wel iets mee dat in het verhaal gebeurde. Door er samen over te praten, begrijpen ze het verhaal beter.

8. Lees hetzelfde boek een paar keer voor

Bij de eerste keer voorlezen is je kind geboeid. Bij de tweede keer herkennen ze het verhaal. En bij de keren daarna ontdekken ze de details. Ook voor jou hoeft hetzelfde verhaal vaker voorlezen niet saai te zijn. Bespreek elke keer iets anders na het lezen, zoals het onderwerp of de personen. Of vraag je kind of het zichzelf in het verhaal herkent. Zo blijven ze erbij betrokken.

Meer en leuker voorlezen begint bij de mooiste prentenboeken. Hebban en De Nationale Voorleesdagen tippen daarom elke woensdag een prentenboek – inclusief

thema's, aanbevolen leeftijd en handige voorleessuggesties.

<https://www.hebban.nl/voorlezen>

LEESCONSULENT IN DE KLAS

Op maandag 20 januari komt Nathalie Nauta (leesconsulent) voorlezen in groep 1/ 2 en de ouders zijn hierbij van harte welkom.

Het voorleesmoment is van 10.45 uur t/m 11.15 uur.

Om 11.15 tm 11.45 uur is er een koffie/theemoment voor ouders en Nathalie. Zij vertelt dan over het belang van voorlezen en het is mogelijk om vragen te stellen.

VOORLEESONTBIJT

Op woensdagochtend 22 januari vanaf 8.30 uur hebben wij ons jaarlijks terugkerende voorleesontbijt.

De kinderen krijgen dan ontbijt op school en zij worden dit jaar voorgelezen door Linda van de peuterspeelzaal.

Ook zullen er enkele kinderen van de peutergroep aanwezig zijn bij het voorleesontbijt.

GEEF EEN BOEK CADEAU

Samen zorgen we ervoor dat alle kinderen opgroeien tussen de mooiste boeken.

De campagne Geef een (prenten)boek cadeau heeft als missie om alle kinderen in Nederland en Vlaanderen te laten opgroeien tussen de mooiste boeken. Wat zou het mooi zijn als ieder kind een eigen verzameling met de mooiste kinderboeken in zijn kamer heeft staan – met als resultaat dat boeken een vaste plaats krijgen in zijn of haar leven. Om die boekenkast te vullen, bundelen boekhandels en diverse partners ieder jaar hun krachten om in het voorjaar een jeugdboek en een prentenboek beschikbaar te stellen voor een klein bedrag.


www.pipegaal.nl

info.pipegaal@kykscholen.nl



Het jeugdboek van 2025 is Superjuffie van Janneke Schotveld
Vanaf 7 februari zal dit geliefde boek in de boekhandel te koop zijn voor maar €2,99.

Superjuffie



Juf Josje lijkt een heel gewone juf, maar er is iets bijzonders met haar aan de hand: als er een dier in nood is, verandert ze in Superjuffie! Zodra ze een hap van haar krijtje neemt, krijgt ze superkrachten en schiet ze als een

groene tornado door de lucht om het dier te redden. Juf Josje probeert haar gave te verbergen voor de kinderen op haar nieuwe school, maar dat lukt niet lang. Een sprankelend boek vol humor en fantasie! *Superjuffie!* is super om voor te lezen of zelf te lezen in groep 4, 5 en 6. Ben je fan geworden van deze bijzondere juf? Dan zijn er na deel 1 nog 9 delen om lekker door te lezen!

JEELO 'BELEVEN VAN ONZE PLANEET'

Het derde Jeeloproject van dit schooljaar is: 'Beleven van onze planeet'. Lees ook de bijgevoegde flyer.

Na de kerstvakantie is er schoolbreed gestart met het nieuwe project: Beleven van onze planeet. Het project werd geopend door kinderboekenschrijver Marc ter Horst. Hij schreef onder andere de boeken "Scheten uit de schoorsteen" en "Palmen op de Noordpool". In de klassen kwam hij vertellen over zijn boeken over de aarde, natuur en klimaat, wat prachtig aansloot bij ons project "Beleven van onze planeet".

De kleuters zullen de komende weken leren over de verschillende seizoenen en bijhorende kleding, groep 3/4 leert over het meten van het weer, groep 5/6 leert over de strijd tegen

het water en hoe Nederland hiertegen beschermd wordt en groep 7/8 gaat het hebben over reizen over de wereld, waarbij de reisbeschrijving gaat over het klimaat, de omgeving, de mensen en de bezienswaardigheden van verschillende landen. Al met al een project waarbij de kinderen weer veel zullen leren en beleven!

Uw meerwaarde tijdens ons 3e project Wat leerlingen in de klas leren, willen we verbinden met de praktijk van het dagelijks leven en de werkelijkheid. Kunt u iets betekenen tijdens het nieuwe project? Kent u iemand die iets kan betekenen in het nieuwe project? Laat ons weten waar u deskundig in bent!

U kunt denken aan bijv.:

- Een gastles op school over uw werk
- Een workshop aan leerlingen
- Feedback op het werk van leerlingen
- Een bezoek aan uw organisatie door leerlingen

ZOMERSCHOOL

In de vierde en vijfde week van de Zomervakantie 2025 organiseert stichting Weekendschool Súdwest-Fryslân weer Zomerschool in 'de kleine Bogerman' aan de Hemdijk 47 in Sneek.

Zomerschool is speciaal voor kinderen die na de zomervakantie naar groep 6, 7 of 8 van de basisschool gaan. Ook organiseren we Brugklastraining voor kinderen die volgend jaar naar klas 1 van de middelbare school gaan.

Tijdens Zomerschool gaan we op een leuke manier aan de slag met de persoonlijke leerdoelen van de kinderen op het gebied van rekenen, taal, spelling en begrijpend lezen. Dit doen we in kleine groepjes van ongeveer 15 leerlingen per klas, met twee leerkrachten die tegelijkertijd lesgeven. Ook beschikken we over Persoonlijk Begeleiders die extra met de kinderen kunnen oefenen.

We hebben een speciale zomerschool methode die bestaat uit veel (leer)spelletjes

en activiteiten, die we binnen de groep en groep doorbrekend aanbieden. De ervaring is dat kinderen in twee weken bij ons een hoop geleerd hebben, terwijl ze het idee hebben dat ze vooral spelletjes hebben gespeeld. Meedoen aan Zomerschool is gratis, maar niet vrijblijvend. We laten alleen gemotiveerde leerlingen toe, die alle 10 dagen aanwezig zijn op Zomerschool.

De Zomerschool maakt het aanmeldformulier op hun website gereed, zodat geïnteresseerde kinderen zich gelijk kunnen aanmelden voor Zomerschool. Medio januari kunnen kinderen zich via onze website aanmelden voor Zomerschool.

NEUWS VANUIT HET TEAM

Kwaliteitscoördinator



Mijn naam is Janna Bleeker en ik volg Jildou Loen op als kwaliteitscoördinator. Ik werk inmiddels alweer heel wat jaren in het onderwijs. Eerst als groepsleerkracht op verschillende scholen en sinds ongeveer een jaar als kwaliteitscoördinator. Momenteel werk ik ook nog op 't Wad in Harlingen en op de Skulpe in Hindeloopen. Na de meivakantie zal ik 't Wad verlaten en me helemaal op de Pipegaal, de Meiboom en de Skulpe richten. Mijn werkdagen zijn maandag en woensdag t/m vrijdag. Mijn aanwezigheid op de scholen wisselt, maar schroom niet om te mailen (janna.bleeker@kykscholen.nl) of een berichtje te sturen via Parro, dan kunnen we een afspraak maken. Wanneer ik op school ben bent u natuurlijk ook van harte welkom om even kennis te komen maken.

PRAKTISCH

Bijna 4 jaar?

Wanneer uw kind in het kalenderjaar 2025 vier jaar wordt, is het belangrijk dat u uw kind binnenkort gaat aanmelden zodat wij er rekening mee kunnen houden bij de formatie en groepsindeling van het volgende schooljaar.

U kunt een inschrijfformulier aan Lea, Margreet of Jella vragen. U kunt het ook weer bij een van deze teamleden inleveren. Alvast bedankt!

Op tijd komen

Wij willen u er graag weer op wijzen om uw kind op tijd op school te brengen of te sturen. Dagelijks komen er kinderen te laat in de klas. Dit is vervelend voor de rest van de groep, voor de leerkracht en voor uw kind zelf. We verwachten de kinderen uiterlijk om 08.25 uur op school zodat we precies om 08.30 uur kunnen beginnen met de lessen. Bedankt voor uw medewerking.

Toetsen en rapportgesprekken

Voor de kerstvakantie hebben we al enkele IEP toetsen afgenomen en in de komende weken zullen we de toetsronde afmaken. In week 7 volgen dan de rapportgesprekken over de voortgang van uw kind. Wij verwachten alle ouders met hun kinderen bij de gesprekken.

In week 6 kunt u zich inschrijven voor deze gesprekken in week 7.

Stichting Leergeld

In Nederland leeft 1 op de 9 kinderen in armoede. Door geldzorgen is het in gezinnen niet altijd mogelijk om kinderen te laten meedoen bij een vereniging, sportclub of muziekles.

Stichting LeergeldZWF wil kinderen wél mee laten doen op school, met sport, muziek of andere kunstzinnige vorming. Daarom is er een samenwerking gekomen tussen Leergeld Nederland, Jeugdfonds Sport & Cultuur, Nationaal Fonds Kinderhulp en St. Jarige Job.

www.pipegaal.nl

info.pipegaal@kykscholen.nl



Samen wordt er nu 1 portal geboden waar je aanvragen kunt doen.

www.samenvoorallekinderen.nl

Stichting Leergeld helpt kinderen met de aanschaf van schoolspullen, maar zorgt ook dat ze mee kunnen doen aan schoolreisjes, zwemlessen, sportactiviteiten en bijvoorbeeld dans- of tekenles. Of je in aanmerking komt voor een vergoeding is afhankelijk van je gezinsinkomen.

Je kunt een aanvraag doen als je bijvoorbeeld een uitkering hebt, je bedrijf niet goed draait, je in de schuldsanering zit of als je steeds flexcontracten hebt. Je inkomen moet onder de 120% van het sociaal minimum zijn.

In de folder lees je meer en vind je waar je een aanvraag voor kunt doen.

Kijk voor meer informatie op de website van Leergeld ZWF en de kinderombudsman:

<https://leergeldzwf.nl>

<https://www.kinderombudsman.nl/onderwerpen/armoede>

Zwemmen

De planning van het zwemmen vindt u in de agenda van Parro.

Studiedag kinderen vrij

Op **maandag 27 januari** zijn alle leerlingen vrij. Het team heeft een studiedag.

Agenda

De agenda kunt u vinden in Parro

(Adres)wijziging

Adreswijziging of andere gegevens gewijzigd? Geef het online door, via onze website. Onder 'Voor ouders/formulier wijzigen gegevens' kunt u een [online formulier](#) vinden om de wijziging door te geven. Eenvoudig en snel. Na het doorgeven verwerken wij het in ons administratiesysteem.

Ouderraad, MR en GMR

Informatie over de ouderraad, de MR en de GMR vindt u op onze website:

<https://www.pipegaal.nl/voorouders/medezeggenschap-en-ouderraad/>

Mocht u een vergadering willen bijwonen, bent u van harte welkom. Graag wel even aanmelden van tevoren. De notulen van de vergaderingen en andere informatie rond de MR en GMR kunt u terugvinden op de website.

Verlofaanvraag

U kunt in bijzondere gevallen vrij vragen voor uw kind via het digitale aanvraagformulier op onze website:

<https://www.pipegaal.nl/voorouders/leerplicht-en-verlof/>

Website

Op www.pipegaal.nl vindt u veel informatie over ons onderwijs. Op deze site geven wij informatie (bekijk ook onze schoolgids en informatie Jeelo) over belangrijke zaken die voor u als ouder van belang zijn.

Bijlagen

Op de volgende pagina's vindt u de bijlagen bij deze nieuwsbrief:

- Kwink koelkastposter
- Jeelo 'Beleven van onze planeet'
- Stichting Leergeld

www.pipegaal.nl

info.pipegaal@kykscholen.nl



Ik denk aan mezelf en de ander als ik kies (onder- en middenbouw). Ik kan een weloverwogen keuze maken (bovenbouw).

Ik durf een keuze te maken (onderbouw). Ik herken mijn emoties als ik een moeilijke keuze maak (midden- en bovenbouw).

Ik weet wat ik kan doen als ik het spannend vind (onderbouw). Ik kan mijzelf helpen als ik onzeker ben (midden- en bovenbouw).

KWINK KOELKAST POSTER

SAMEN BESPREKEN

Ik vind het heel makkelijk om een goede keuze te maken.

Ik weet wat ik moet doen als ik me onzeker voel.

Wat ik voel hoeft ik niet aan een ander uit te leggen.

Ik weet wat ik al kan en daar ben ik trots op! (onderbouw). Ik weet hoe gedachten mijn zelfbeeld kunnen beïnvloeden (midden- en bovenbouw).

Ik kan mijn gevoelens uitleggen aan anderen (onderbouw). Ik kan mijn, soms complexe, gevoelens uit aan anderen (midden- en bovenbouw).

KEUZES MAKEN!

Speel samen een spel waarin je oefent om keuzes te maken. Kies steeds twee activiteiten, zoals een spellatie spel of boek lezen en bespreek samen de voor- en nadelen van elke keuze.

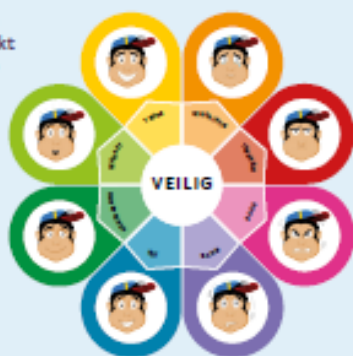
Vraag je steeds af: hoe houd ik rekening met mijzelf en de ander als ik kies?



WAT VOELDE JIJ?

Vraag elkaar naar keuzes die jullie vandaag gemaakt hebben. Hoe voelde je je daarbij?

Kies een emotie van het emotiewiel, teken de emotie op een papiertje en schrijf erbij om welke keuze het ging. Deel daarna de antwoorden en emoties met elkaar.



DE VERTROUWENSKAART

Maak samen een 'vertrouwenskaart'. Schrijf of teken op een kaartje wat je kunt doen als je even onzeker voelt. Denk bijvoorbeeld aan diep ademhalen of hulp vragen. Hang het kaartje op een plek in huis waar je het goed kunt zien.



GEVOELENS DAGBOEK

Download en print een pagina voor je gevoelsdagboek. Houd bij hoe je je voelt en waarom. Vertel elkaar elke avond hoe de dag was met behulp van het gevoelsdagboek. Blad vol? Download er nog een!



MIJN SUCCESMOMENT

POSITIEVE GEDACHTEN



NEGATIEVE GEDACHTEN







Beleven van onze planeet

Op en om de aarde valt veel te bekijken en te beleven. Leerlingen onderzoeken allerlei natuurverschijnselen en verwonderen zich erover.

De leeromgeving: IVN, weerstation, iemand in het buitenland, presentator,



Groep 1-2 Genieten van het seizoen

"Het was herfst. We hebben wind, zon en regen gevangen. Dat kan echt. We hebben ook een regenboog gemaakt met een glas water en ook een regenboog geschilderd. Op het einde hebben we een tentoonstelling gemaakt over de herfst. Alle papa's en mama's kwamen kijken."



Maak een tentoonstelling



Houd een weerkalender bij



Groep 3-4 Meten van het weer

"Elke dag keken we naar het weer. Er zijn echt veel soorten wolken. Een boer kwam in de klas vertellen waarom hij ook elke dag naar het weer kijkt."

We hebben de temperatuur gemeten en een windwijzer en regenmeter gemaakt. Ik mocht ook het weer presenteren voor de camera. Het was net echt."



Maak een wolk in een pot



Wind



Groep 5-6 Strijden tegen water

"We hebben geleerd dat Nederland een echt waterland is. Wij wonen in laag Nederland. We hebben op een dijk gelopen met een mevrouw van het waterschap. Zij legde uit waarom dijken zo belangrijk zijn. We hebben er een persbericht over gemaakt. Ons verhaal kwam in de plaatselijke krant."



De watersnoodramp in 1953

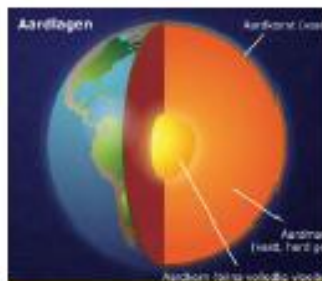


Hoog en laag Nederland

Groep 7-8 Reizen over de wereld

"We mochten zelf een reis over de wereld uitstippelen. De reisbeschrijving moest gaan over het klimaat, de omgeving, de mensen en de bezienswaardigheden.

Ons groepje ging op bezoek bij het reisbureau. De mevrouw heeft ons veel tips gegeven. Wij hebben veel werelderfgoederen uitgekozen voor onze reis. Daarom zijn we begonnen bij de Waddenzee. We hebben er een grote kaart met legenda bij gemaakt."



De opbouw van de aarde



De wereldbevolking

Steeds grotere scope in project Beleven van onze planeet

Leerlingen krijgen elke 2 of 3 jaar een leerroute met een steeds grotere scope. Zo leren zij steeds meer over dit maatschappelijk relevante onderwerp.

- Van beleven tot betrokkenheid: kinderen verwonderen zich over hun omgeving. Door beleven, ontdekken en onderzoeken raken kinderen meer betrokken.
- Van dichtbij tot veraf: kinderen leren over hun directe omgeving, hun provincie, hun land en de hele wereld.
- Van informatie verzamelen tot verwerken: kinderen verzamelen gegevens door metingen of via internet. Ze ordenen, interpreteren en waarderen de gegevens om vervolgens keuzes te maken en de informatie te verwerken.
- Van kaarten lezen tot kaarten maken: kinderen leren kaarten lezen, leren topografie en maken zelf kaarten met legenda's.
- Van mondeling tot schriftelijk communiceren: kinderen skypen, presenteren voor een camera, communiceren per persbericht en per e-mail.



Zo werkt Leergeld Zuidwest Friesland

Meld je aan via www.samenvoorallekinderen.nl/ouders

Leergeld ZWF beoordeelt je aanvraag op een bepaalde werkwijze. Ook wel de Leergeldformule genoemd. We maken een afspraak met jou. We kijken dan hoe de aangevraagde kosten vergoed kunnen worden. En hoe het met je inkomen zit. Ook kijken we of er meer ondersteuning mogelijk is voor alle kinderen in jouw gezin. Soms vragen we een andere organisatie te helpen als Leergeld niet kan helpen. Leergeld blijft in contact met jou om te kijken hoe het gaat.

Wil je graag dat jouw kind mee kan doen?

Doe een aanvraag bij
www.samenvoorallekinderen.nl

Twijfel je of je voor hulp in aanmerking komt
of heb je andere vragen? Neem contact met
ons op. We helpen je graag.

E-mail: info@leergeldzwf.nl

Website: www.leergeldzwf.nl

Telefoon of WhatsApp

06 - 12659541 Súdwest Fryslân

06 - 49888153 De Fryske Marren

Leergeld ZWF

Postbus 66, 8600 AB Sneek



Help ons helpen
Vrienden van Stichting
Leergeld Zuidwest Friesland
NL86 RABO 0318 0652 90

onderwijs **sport**

cultuur **welzijn**



Leergeld
Zuidwest Friesland



**Alle kinderen
mogen
meedoen!**

**Nu
meedoen
is straks
meetellen!**



Leergeld wil alle kinderen mee laten doen!

onderwijs

sport

cultuur

welzijn

Geen geld voor bijvoorbeeld schoolspullen, een laptop voor school en huiswerk, een fiets, sporten, zwemles, muziekles, dansles of een scoutinglidmaatschap voor je kinderen? Leergeld kan helpen zodat ook jouw kind mee kan doen.

Leergeld Zuidwest Friesland biedt kinderen de kans om deel te nemen aan binnen- en buitenschoolse activiteiten. Zij kunnen zich hierdoor verder ontplooiën, kennis opdoen en vaardigheden ontwikkelen en vergroten hun eigenwaarde.

Kan ik voor mijn kind ondersteuning van Leergeld ZWF krijgen?

Dat bekijkt Leergeld Zuidwest Friesland. Is je kind tussen de 4 en 18 jaar oud en heb je een inkomen op bijstandsniveau, dan is de kans groot. Ook als je net wat meer verdient. Schulden zijn ook een reden voor Leergeld om je kind te ondersteunen. Inkomen en eventuele schulden worden per gezin bekeken.

Wat moet ik Leergeld ZWF laten zien om voor ondersteuning in aanmerking te komen?

Om de financiële situatie van je gezin zo goed mogelijk te

begrijpen wordt er gevraagd naar het inkomen. Denk aan uitkeringsspecificaties of salarisstroken en een overzicht van eventuele schulden.

Krijg ik geld van Leergeld ZWF?

Dat is niet het geval. Leergeld heeft afspraken met bijvoorbeeld scholen, sportclubs en dans- en muziekscholen. Leergeld betaalt rechtstreeks aan hen.

Hoe voorkomt Leergeld ZWF dat mijn omgeving weet dat ik ondersteuning krijg?

Leergeld begrijpt dat je niet met je situatie te koop wilt lopen. Leergeld gaat zorgvuldig om met

jouw privacy. Daar zijn ook goede afspraken over gemaakt met de mensen en organisaties waarmee wordt samengewerkt. Je kind hoeft er zelfs niets van te merken dat Leergeld een aantal dingen regelt voor jou en je kind. Die fiets bijvoorbeeld, die krijgt je kind niet van Leergeld, maar van jou!



Hulp nodig?

Neem contact met ons op! Kijk op www.leergeldzwf.nl